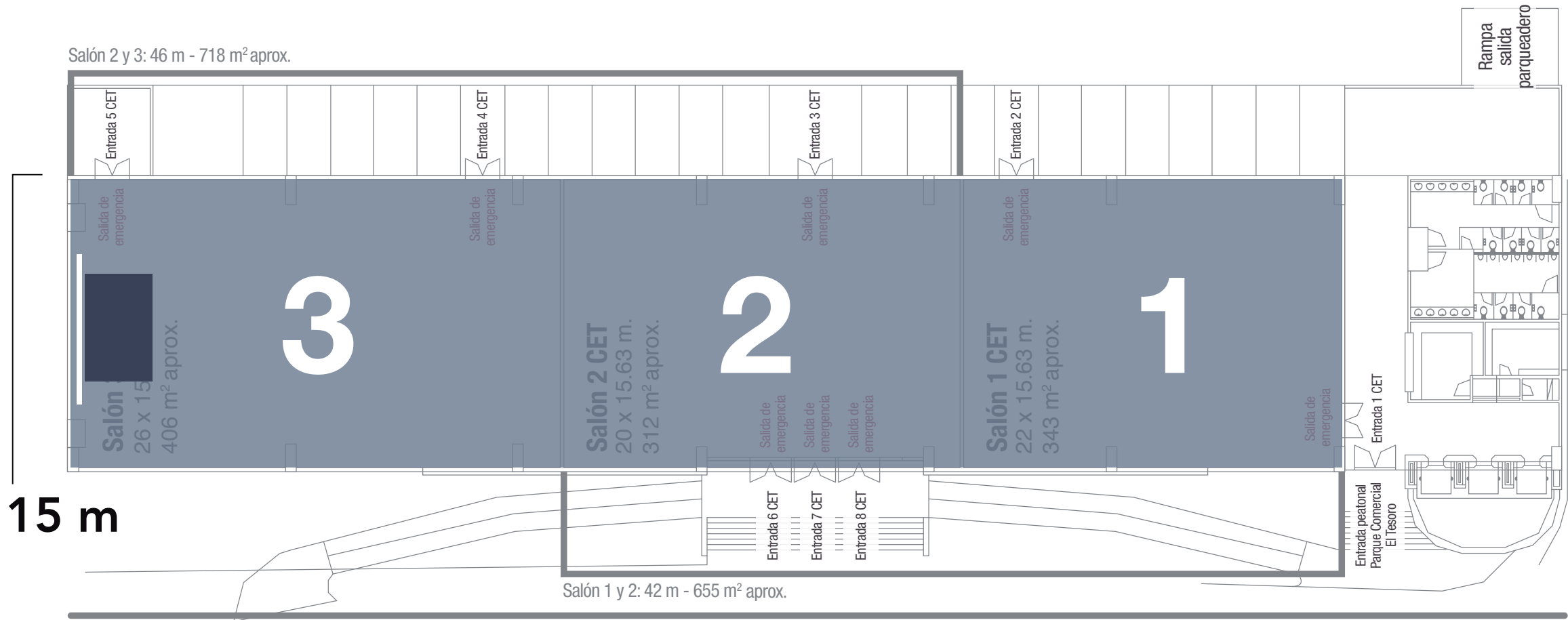




# CENTRO DE EVENTOS EL TESORO

Salón 1 y 2: 42 m - 655 m<sup>2</sup> aprox.

· Planos · Distribución de espacios ·



15 m

## Gran Salón CET

68 x 15.63 m.  
1063 m<sup>2</sup> aprox.

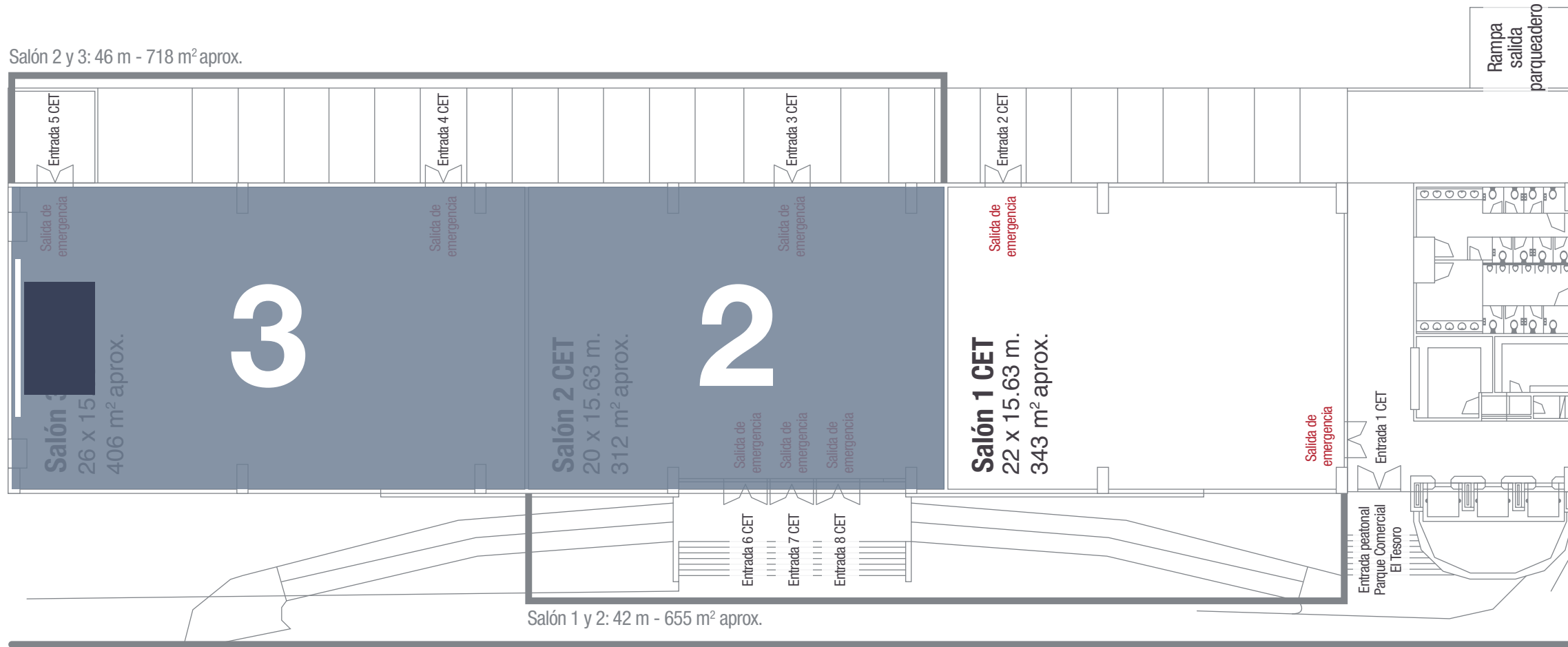
68 m

Carrera 29 ▶

- El área total del centro de eventos es de 1.200 m<sup>2</sup>, de los cuales 1000 m<sup>2</sup> corresponden a su área útil.
- La altura es de 4.80 m.

- El CET cuenta con una capacidad total de 1.200 personas en acomodación auditorio.
- El espacio se puede adecuar tipo escuela (600 personas), banquete (500 personas) y ferias (60 stands de 2x2)

Salón 2 y 3: 46 m - 718 m<sup>2</sup> aprox.



## Gran Salón CET

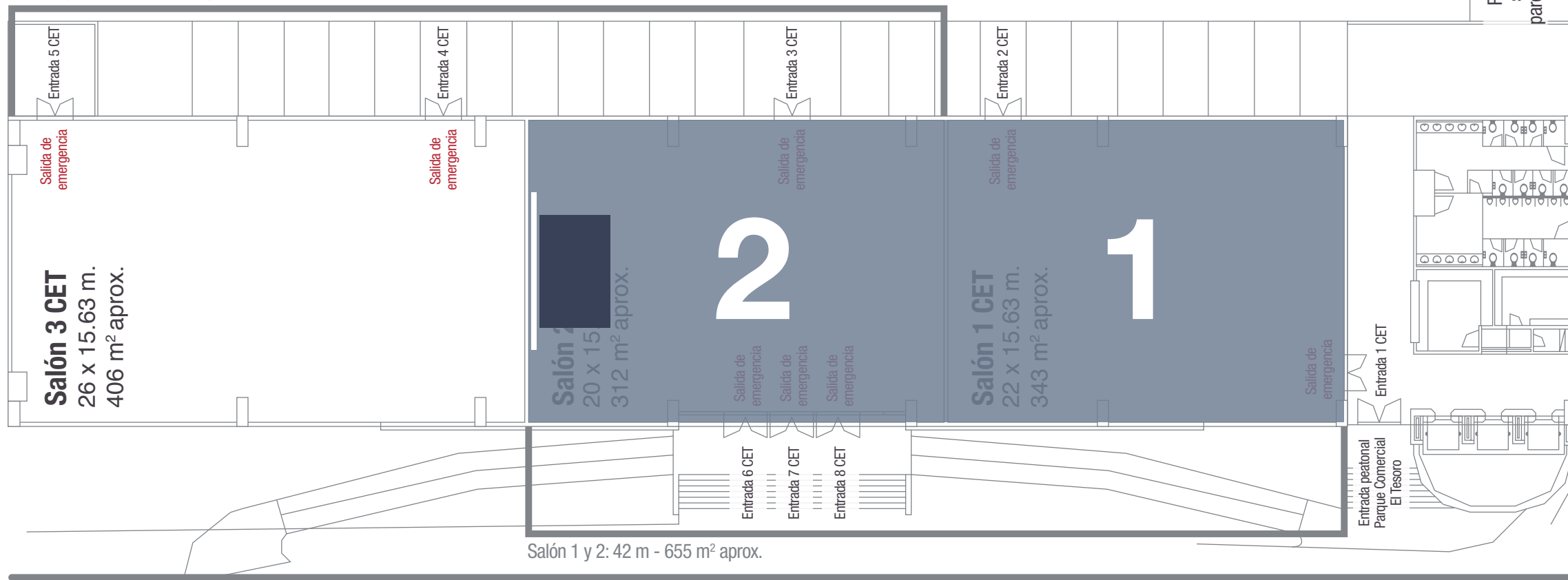
68 x 15.63 m.  
1063 m<sup>2</sup> aprox.

Carrera 29 ▶

### Alternativas de espacios: Salón 2 + Salón 3

Al unir estos dos salones se dispone de un área de eventos de 718 m<sup>2</sup> (15.63 de ancho x 46 m de largo)  
Teniendo una tarima de 3 x 6 m, el aforo es de: · Auditorio: 750 personas · Escuela: 336 personas (4 por mesa) · Banquete: 300 personas.

Salón 2 y 3: 46 m - 718 m<sup>2</sup> aprox.



## Gran Salón CET

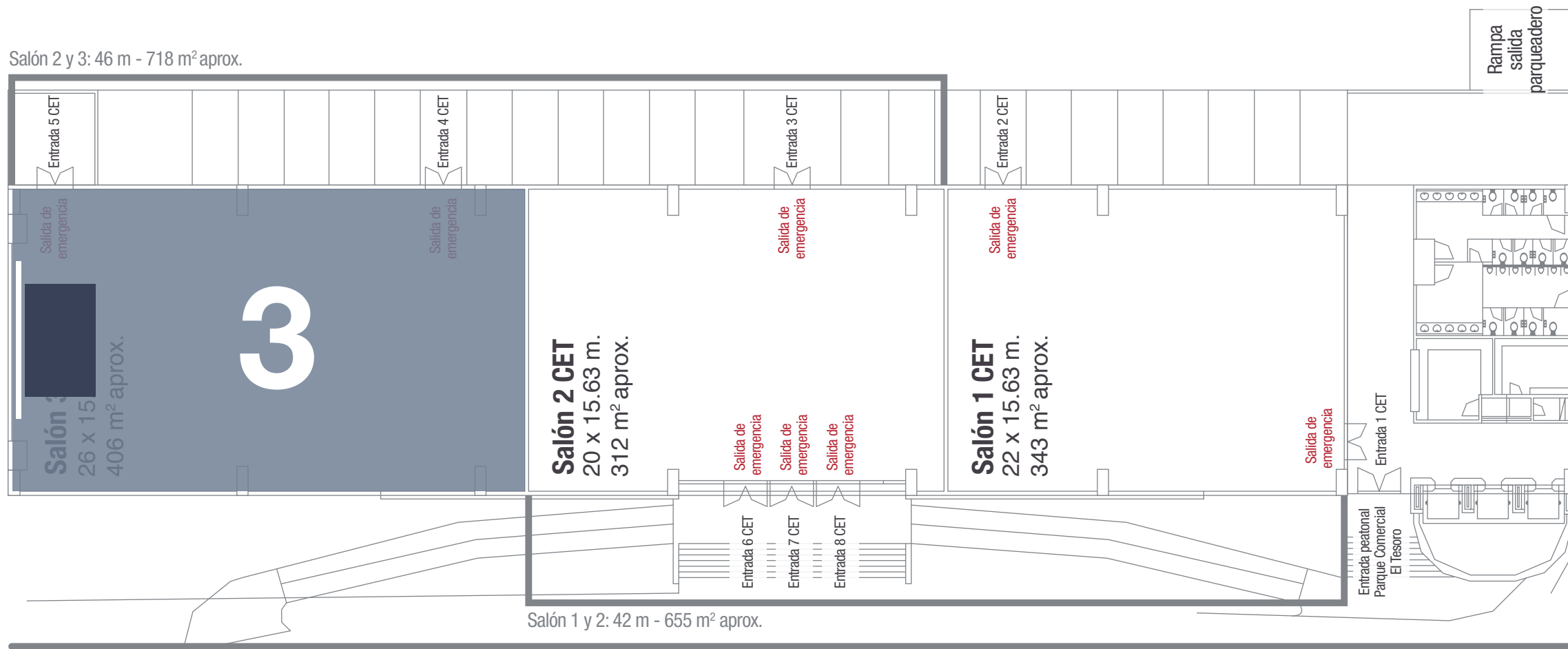
68 x 15.63 m.  
1063 m<sup>2</sup> aprox.

Carrera 29 ▶

### Alternativas de espacios: Salón 1 + Salón 2

Al unir estos dos salones se dispone de un área de eventos de 655 m<sup>2</sup> (15.63 de ancho x 42 m de largo)  
Teniendo una tarima de 3 x 6 m, el aforo es de: · Auditorio: 650 personas · Escuela: 325 personas (4 por mesa) · Banquete: 260 personas.

Salón 2 y 3: 46 m - 718 m<sup>2</sup> aprox.



## Gran Salón CET

68 x 15.63 m.  
1063 m<sup>2</sup> aprox.

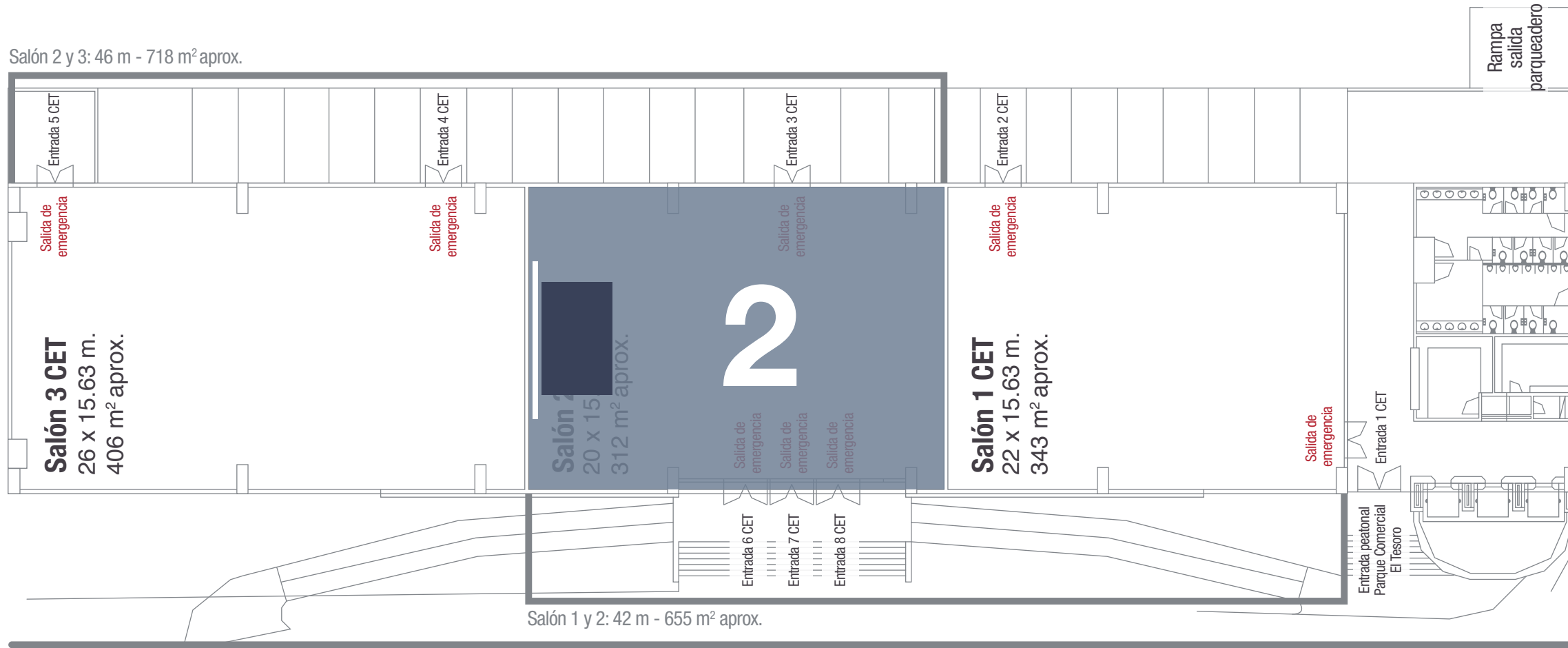
Carrera 29 ▶

### Alternativas de espacios: Salón 3

Cuenta con un área de 406 m<sup>2</sup> (15.60 de ancho x 26 m de largo)

Teniendo una tarima de 3 x 6 m, su aforo es de: · Auditorio: 440 personas · Escuela: 220 personas (4 por mesa) · Banquete: 176 personas.

Salón 2 y 3: 46 m - 718 m<sup>2</sup> aprox.



## Gran Salón CET

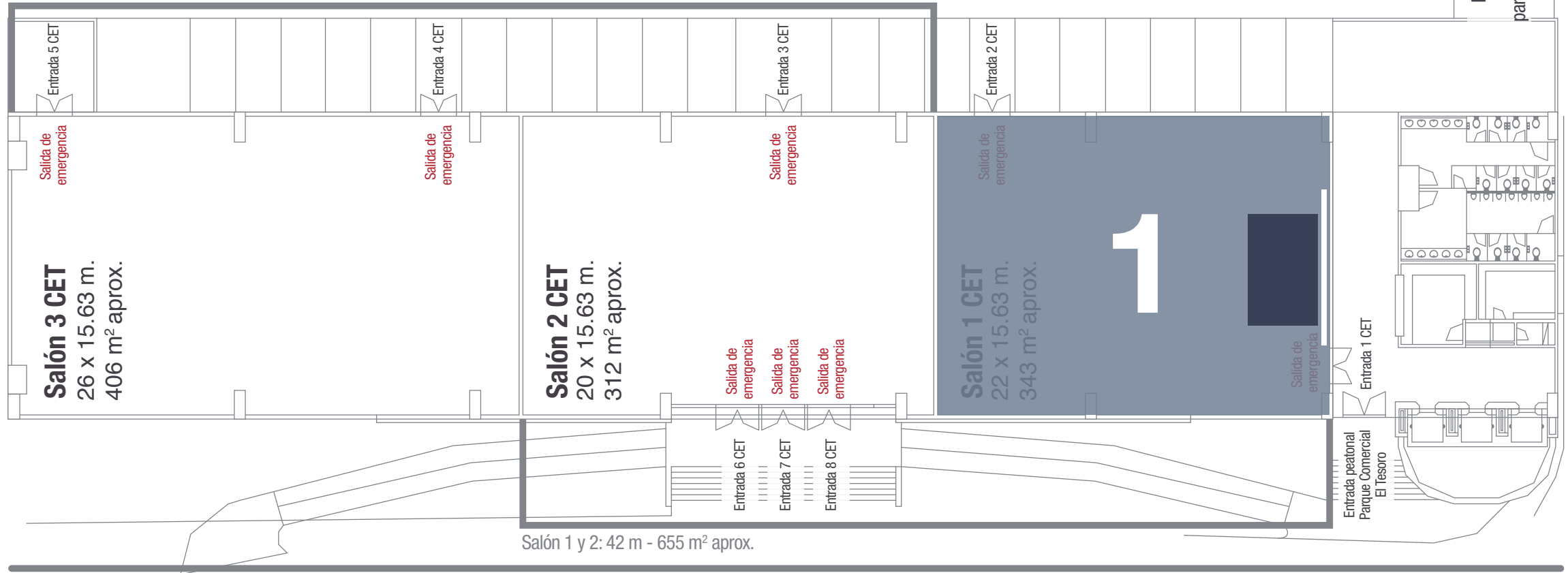
68 x 15.63 m.  
1063 m<sup>2</sup> aprox.

Carrera 29 ▶

### Alternativas de espacios: Salón 2

Cuenta con un área de 312 m<sup>2</sup> (15.62 de ancho x 20 m de largo)  
Teniendo una tarima de 3 x 6 m, su aforo es de: · Auditorio: 310 personas · Escuela: 155 personas (4 por mesa) · Banquete: 124 personas.

Salón 2 y 3: 46 m - 718 m<sup>2</sup> aprox.



## Gran Salón CET

68 x 15.63 m.  
1063 m<sup>2</sup> aprox.

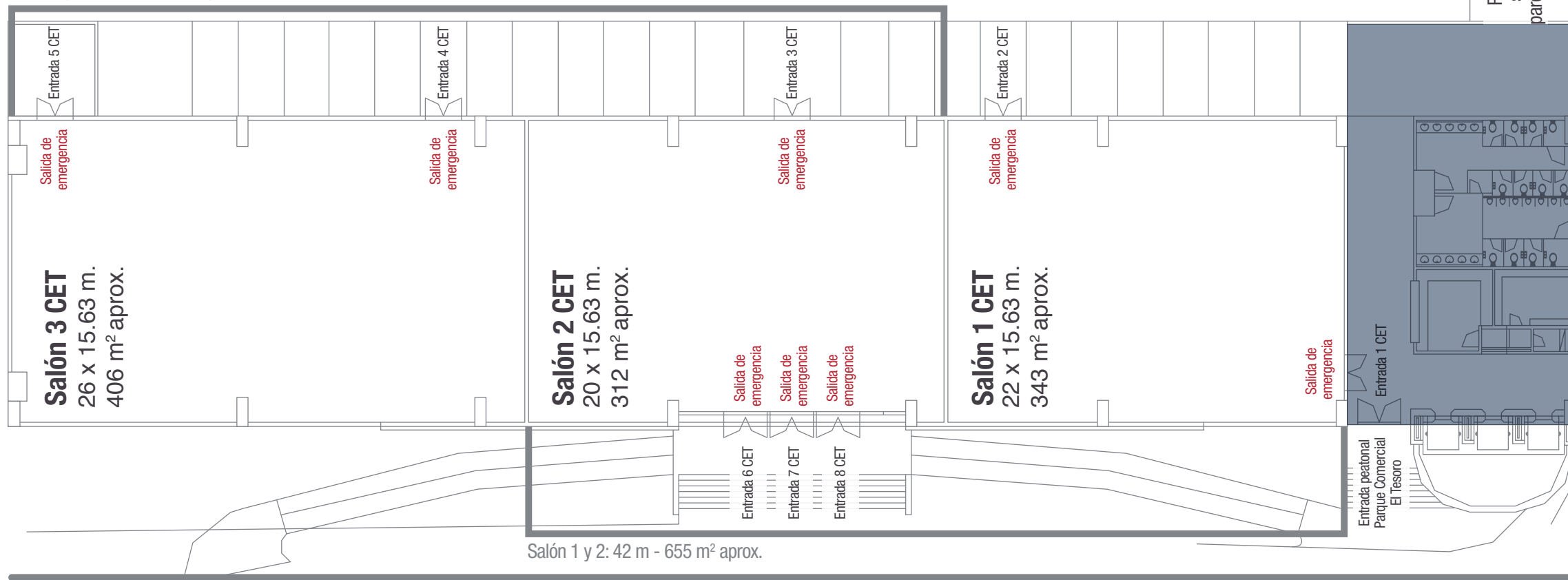
Carrera 29 ▶

### Alternativas de espacios: Salón 1

Cuenta con un área de 343 m<sup>2</sup> (15.62 de ancho x 22 m de largo)

Teniendo una tarima de 3 x 6 m, su aforo es de: · Auditorio: 340 personas · Escuela: 170 personas (4 por mesa) · Banquete: 136 personas.

Salón 2 y 3: 46 m - 718 m<sup>2</sup> aprox.



Salón 1 y 2: 42 m - 655 m<sup>2</sup> aprox.

## Gran Salón CET

68 x 15.63 m.  
1063 m<sup>2</sup> aprox.

Carrera 29 ▶

El CET cuenta con:

· Baños: 8 orinales y 4 baterías para hombres, y 8 baterías para mujeres · Una taquilla o punto de registro con internet conmutado y línea telefónica · Una cocineta.